


# KSIĘGA BEZPIECZEŃSTWA KIEROWCY

W

**SWISS KRONO sp. z o.o**



*Witamy w Naszej Spółce.*

*Niniejsza Księga zawiera wymagania i obowiązujące na terenie naszego zakładu zasady w zakresie bezpieczeństwa i higieny pracy, ochrony środowiska i p.poż..*

*Wszyscy Kierowcy zobowiązani są do przestrzegania zasad w niej zawartych oraz wszelkich innych zasad i obowiązków wynikających z obowiązujących przepisów prawa.*

*Zarząd SWISS KRONO*

**UWAGA!!!** Niniejszy dokument stanowi integralną część umowy usługi transportowej, zawartej z podmiotem, w imieniu którego Kierowca świadczy usługi transportowe, musi zostać podpisany przez podmiot będący stroną umowy usługi transportowej zawartej z SWISS KRONO sp. z o.o., a następnie przekazany Kierowcy. Każdy Kierowca przed wjazdem na Teren SWISS KRONO, zobowiązany jest przedłożyć własnoręcznie podpisane zaświadczenie, że zapoznał się z treścią niniejszej Księgi Bezpieczeństwa Kierowcy.



## DEFINICJE

**SWISS KRONO** – zleceniodawca: SWISS KRONO sp. z o. o.; KRS 0000052023, 68 – 200 Żary; ul. Serbska 56.

**Teren SWISS KRONO** - cały teren zakładu SWISS KRONO sp. z o. o. wraz z przyległymi terenami należącymi do Spółki przy ulicy Serbskiej w Żarach.

**Kierowca** – osoba wykonująca usługę transportową na Terenie SWISS KRONO osobiście jako Wykonawca usługi transportowej, jako pracownik Wykonawcy usługi transportowej lub jako podmiot trzeci, któremu Wykonawca usługi transportowej zlecił wykonanie tej usługi na podstawie umowy usługi transportowej w imieniu podmiotu, z którym SWISS KRONO przedmiotową umowę zawarło.

**Wykonawca usługi transportowej** – podmiot świadczący usługę transportową towarów do/ze SWISS KRONO na podstawie umowy usługi transportowej, zawartej w formie pisemnej bądź ustnej osobiście lub z zaangażowaniem podmiotów trzecich.

**Przedstawiciel SWISS KRONO** - pracownik SWISS KRONO upoważniony przez Zarząd SWISS KRONO do bezpośredniego kontaktu z Kierowcą w celu przygotowania warunków technicznych i szczegółów realizacji Zadania na Terenie SWISS KRONO oraz podejmowania kluczowych decyzji w zakresie danego Zadania.

**Zadanie** – prace wykonywane w ramach świadczonej usługi objęte umową (dostarczenie/odbior towaru, prace przygotowawcze i zakończeniowe dotyczące załadunku /rozładunku towaru).


**Koordynator BHP** – osoba sprawująca nadzór nad bezpieczeństwem i higieną pracy wszystkich pracowników, gdy jednocześnie w tym samym miejscu wykonują pracę pracownicy zatrudnieni przez różnych pracodawców.

**Koordynator BHP = kierownik komórki organizacyjnej (KKO) SWISS KRONO lub osoba przez niego wyznaczona**, w przypadku, gdy w/w sytuacja ma miejsce w obszarze jednej komórki organizacyjnej.

**Koordynator BHP = osoba wyznaczona przez SWISS KRONO**, w przypadku, gdy w/w sytuacja ma miejsce w obszarze obejmującym więcej niż jedną komórkę organizacyjną.






**Koordynator BHP = kierownik budowy lub osoba wyznaczona przez SWISS KRONO**, w przypadku, gdy w/w sytuacja wymaga wyznaczenia kierownika budowy, bez względu na obszar w jakim prowadzone są takie prace.

**! Wyznaczenie Koordynatora BHP nie zwalnia poszczególnych Pracodawców z obowiązku zapewnienia bezpieczeństwa i higieny pracy zatrudnionych przez nich pracowników.**

 **Tag** – nadajnik osobisty będący elementem systemu wspomagającego wykrywanie pieszych stosowanego na Terenie SWISS KRONO.



## OGÓLNE WYTYCZNE SWISS KRONO

1. Zadanie należy realizować w sposób bezpieczny niestwarzający zagrożenia utraty zdrowia, życia i utraty mienia.
2. Należy informować swoich przełożonych i Przedstawicieli SWISS KRONO o stwierdzonych naruszeniach zasad bezpieczeństwa, zagrożeniach dla zdrowia lub życia ludzkiego, zagrożeniach dla środowiska, zdarzeniach wypadkowych i potencjalnie wypadkowych.
3. Brak przestrzegania zasad bezpieczeństwa może doprowadzić do przerwania prac, usunięcia Kierowcy z Terenu SWISS KRONO i w ostateczności rozwiązania umowy.
4. Na terenie SWISS KRONO, obowiązuje zakaz palenia tytoniu  i e-papierosów   
poza wyznaczonymi miejscami oraz zakaz używania otwartego ognia  .
5. Na terenie SWISS KRONO obowiązuje zakaz spożywania alkoholu  i środków odurzających  .



## UPRAWNIENIA, SZKOLENIA OKRESOWE, BADANIA LEKARSKIE

1. Kierowcy zobowiązani są posiadać aktualne szkolenia okresowe, badania lekarskie i uprawnienia adekwatne do czynności wykonywanych w ramach Zadania.
2. Służba BHP, Koordynator BHP, Kierownik Komórki Organizacyjnej lub Przedstawiciel SWISS KRONO może zażądać, w celu weryfikacji, posiadanych przez Kierowców uprawnień, okazania / przedłożenia zaświadczeń o odbytych szkoleniach okresowych i badaniach lekarskich.
3. Dokumenty do weryfikacji muszą być zawsze dostępne u Wykonawcy usługi transportowej i udostępnione na żądanie SWISS KRONO za pośrednictwem Wykonawcy usługi transportowej.



## **ODZIEŻ ROBOCZA, OBUWIE ROBOCZE I ŚRODKI OCHRONY INDYWIDUALNEJ PODCZAS WYKONYWANIA ZADANIA/PRACY NIEBEZPIECZNEJ - OZNAKOWANIE ODZIEŻY**

Wykonawca usługi transportowej dba we własnym zakresie, aby Kierowca na Terenie SWISS KRONO był ubrany:



w odzież roboczą z barwami ostrzegawczymi (zgodne z normą PN-EN ISO 20471:2013),



obuwie robocze i środki ochrony indywidualnej,



w tym hełm ochronny (zaleca się w jaskrawych kolorach poprawiających widoczność), odpowiednie do rodzaju wykonywanej pracy i zgodne z wymaganiami prawnymi. W przypadku, gdy odzież nie posiada barw ostrzegawczych, Kierowców dodatkowo obowiązuje kamizelka ostrzegawcza



### **WJAZD NA TEREN ZAKŁADU**

Kierowcy bezwzględnie nie wolno wjeżdżać na Teren SWISS KRONO z dziećmi, osobami postronnymi lub zwierzętami. W przypadku, gdy przy załadunku/rozładunku niezbędny jest pomocnik Kierowcy, obecność jego obowiązkowo należy zgłosić przy wjeździe na Teren SWISS KRONO oraz pracownikowi SWISS KRONO sp. z o. o., który uczestniczy przy załadunku/rozładunku. Pomocnik Kierowcy, tak jak Kierowca, zawsze musi posiadać przy sobie tag oraz musi być ubrany w kamizelkę, hełm ochronny, spodnie robocze i obuwie robocze.

1. Samochody dostarczające towary dla SWISS KRONO sp. z o.o. – obowiązuje załącznik nr 1
2. Samochody dostarczające surowiec drzewny – obowiązuje załącznik nr 2
3. Samochody odbierające odpady – obowiązuje załącznik nr 3
4. Samochody odbierające wyroby gotowe/dostarczające zwroty/reklamacje wyrobów gotowych – obowiązuje załącznik nr 4.
5. Cysterny samochodowe – obowiązuje załącznik nr 5



### **DOPUSZCZENIE DO REALIZACJI ZADANIA**

1. Nie można rozpocząć Zadania bez dokonania uzgodnień i uzyskania dopuszczenia do jego realizacji ze strony SWISS KRONO.
2. **Podczas prowadzenia Zadania Kierowca zobowiązany jest do uwzględnienia działalności innych Wykonawców oraz pracy pracowników SWISS KRONO.**
3. W przypadku przerywania prac w ramach Zadania przez Przedstawiciela SWISS KRONO, wznowienie ich następuje wyłącznie na podstawie ponownego dopuszczenia do realizacji przez Przedstawiciela SWISS KRONO.



### **NADZÓR NAD ZADANIEM KIEROWCY**

1. Nadzór nad Zadaniem ze strony SWISS KRONO sprawuje Kierownik Komórki Organizacyjnej, na którym dokonywany jest za-/rozładunek lub osoba wyznaczona przez Kierownika Komórki Organizacyjnej .
2. Dział BHP/OŚ, Dział PPOŻ, Koordynator BHP, Kierownik Komórki Organizacyjnej, Przedstawiciel SWISS KRONO oraz inni pracownicy SWISS KRONO mogą weryfikować spełnianie zasad bezpieczeństwa przez Kierowcę.



### **ZASADY RUCHU NA DROGACH WEWNĘTRZNYCH ZAKŁADU SWISS KRONO SP. Z O. O**

1. Ruch pojazdów i pieszych na terenie dróg wewnętrznych SWISS KRONO odbywa się zgodnie z umieszczonym oznakowaniem pionowym i poziomym, na zasadach określonych w niniejszej instrukcji.
2. Dopuszczalna prędkość pojazdów na drogach wewnętrznych na Terenie SWISS KRONO



wynosi do **20 km/h**,

a w obszarze pomieszczeń zakładu: hal produkcyjnych, magazynowych i innych obiektów zamkniętych



W zakładzie wprowadzono system kontroli prędkości (fotoradary – tablice informujące o prędkości danego pojazdu), które stanowią również odniesienie dla Kierowców nieposiadających prędkościomierzy w swoich pojazdach.

**UWAGA!!! Prędkość jazdy zawsze musi być dostosowana do panujących warunków na drodze!!!**

3. Na Terenie SWISS KRONO obowiązuje całkowite pierwszeństwo przejazdu dla pojazdów.
4. **Na Terenie SWISS KRONO obowiązuje zakaz używania sprzętu telekomunikacyjnego podczas poruszania się rowerem lub pojazdem mechanicznym. Podczas poruszania się pieszo w strefach produkcji i magazynów zaleca się unikanie korzystania ze sprzętu telekomunikacyjnego. W przypadku konieczności użycia ww. sprzętu zaleca się zatrzymanie w bezpiecznym miejscu.**
5. Kierowca poruszający się po drogach wewnątrzzakładowych, zbliżając się do skrzyżowania, ma obowiązek zachować szczególną ostrożność, zwolnić i w razie potrzeby ustąpić pierwszeństwa przejazdu pojazdowi nadjeżdżającemu z prawej strony.
6. Kierowca w razie dostrzeżenia rowerzysty bądź pieszego poruszającego się niezgodnie z zasadami niniejszej procedury ma obowiązek użycia sygnału dźwiękowego i zachowania szczególnej ostrożności.
7. Kierowca na Terenie SWISS KRONO mają obowiązek **używania świateł do jazdy dziennej/ świateł mijania przez całą dobę oraz świateł ostrzegawczych (jeśli pojazd jest w takie wyposażony).**
8. Kierowcy poruszającemu się po drogach wewnętrznych i korzystającemu ze stanowisk postojowych **zabrania się:**
  - a) wykonywania jakichkolwiek czynności związanych z obsługą techniczną pojazdu (w sytuacji awarii pojazdu konieczne jest jego odholowanie w miejsce przeznaczone dla napraw pojazdów, a w przypadku braku takiej możliwości wykonać naprawę z zachowaniem szczególnej ostrożności i zasad BHP),
  - b) zaśmiecania terenu,
  - c) ustawiania pojazdów niezgodnie z oznakowaniem pionowym i poziomym na terenie dróg wewnętrznych,
  - d) pozostawiania pojazdu na skrzyżowaniach, ciągach komunikacyjnych dla pieszych, drogach pożarowych oraz przejściach dla pieszych.
9. Kierowca ponosi odpowiedzialność za wszelkie szkody wyrządzone spółce SWISS KRONO, bądź innym Użytkownikom w związku z poruszaniem się i pozostawieniem pojazdu na drogach wewnętrznych oraz stanowiskach postojowych.

10. W przypadku wystąpienia zdarzenia na terenie dróg wewnętrznych lub stanowisk postojowych, które skutkowałyby jakąkolwiek odpowiedzialnością Użytkownika z tego tytułu, zobowiązany jest on przed opuszczeniem dróg wewnętrznych lub stanowisk postojowych do niezwłocznego poinformowania Przedstawiciela SWISS KRONO o tym fakcie i złożenia w formie pisemnej stosownego oświadczenia.
11. W przypadku kolizji i wypadków drogowych powstałych na terenie dróg wewnętrznych oraz stanowisk postojowych obowiązują zasady określone w ustawie prawo o ruchu drogowym.
12. Piesi zobowiązani są do korzystania z chodników lub wyznaczonych ciągów komunikacyjnych dla pieszych. W przypadku braku powyższych piesi poruszając się po drogach wewnątrzzakładowych zobowiązani są do poruszania się **lewą stroną** dróg oraz do zachowania **szczególnej ostrożności**.

**Przed przekroczeniem jezdni, pieszy musi bezwzględnie upewnić się, że nie spowoduje zagrożenia bezpieczeństwa ruchu lub utrudnienia ruchu pojazdów, jak również ustąpić im pierwszeństwa. Do przeciwległej krawędzi jezdni pieszy zobowiązany jest przejść najkrótszą drogą (prostopadle do jej osi) chyba, że wyznaczono inaczej.**

13. Na terenie SWISS KRONO wyznaczono strefy szczególnie niebezpieczne:

**Strefa A** (plac surowca, teren suszarni i kotłowni zakładowych) – zwiększone niebezpieczeństwo związane jest z poruszaniem się sprzętu specjalistycznego (ładowarki i żurawie, ciągniki z przyczepą) oraz samochodów ciężarowych. Na terenie tej strefy **obowiązuje wyłączenie z ruchu pieszych i rowerzystów** – nie dotyczy osób, których obecność jest uzasadniona koniecznością wykonania obowiązków służbowych w tej strefie.

**Strefa B** (nawy ładunkowe wyrobów gotowych) – poruszanie się w tej strefie jest możliwe pod warunkiem, że obecność jest uzasadniona koniecznością wykonania obowiązków służbowych w tej strefie.

**Strefa C** obszar pomiędzy stanowiskiem pakowania OSB a stanowiskiem pakowania MWS wraz z wyjazdem w kierunku magazynu nr 9 – miejsce niebezpieczne związane ze wzmożonym ruchem wózków jezdniowych, poruszanie się w tej strefie jest możliwe pod warunkiem, że obecność jest uzasadniona koniecznością wykonania obowiązków służbowych w tej strefie.

**Strefa D** (hale magazynowe wyrobów gotowych) – na terenie tych obszarów obowiązuje wyłączenie ruchu pieszych i rowerzystów – nie dotyczy osób, których obecność jest uzasadniona koniecznością wykonania obowiązków służbowych w tej strefie.

14. Strefy zagrożenia wybuchem

Na Terenie SWISS KRONO wyznaczono i oznakowano strefy zagrożenia wybuchem. Obowiązkiem osób znajdujących się w tych obszarach jest bezwzględne stosowanie się do nakazów/zakazów umieszczonych w danej strefie.

15. Podczas poruszania się po Terenie SWISS KRONO obowiązuje:



- odzież z barwami ostrzegawczymi lub kamizelki w barwach ostrzegawczych, w kolorze żółtym lub pomarańczowym wyposażone w elementy odblaskowe (zgodne z normą PN-EN ISO 20471:2013);



- hełm ochronny, w przypadku poruszania się w obszarach produkcyjnych, magazynowych i warsztatowych. Zaleca się stosowanie ochrony głowy w jaskrawych kolorach poprawiających widoczność,



- obuwie robocze,



- długie spodnie robocze.

### **UWAGA!!!**

**Powyższe zasady nie obowiązują podczas poruszania się Kierowcy po terenach przyległych do spółki, z zastrzeżeniem, że Kierowca nie wykonuje w tym obszarze Zadania.**

16. Na Terenie SWISS KRONO (bez terenów przyległych do Spółki) stosuje się **system wspomagający wykrywanie pieszych**.

#### Kierowca:

1. Każdorazowo wjeżdżając na Teren SWISS KRONO, otrzymuje naładowany tag.
2. Na Terenie SWISS KRONO opuszcza kabinę swojego samochodu tylko podczas załadunku/rozładunku w strefie do tego wyznaczonej. Zawsze posiada tag przy sobie.
3. Widząc lub słysząc sygnalizację ostrzegawczą, natychmiast zatrzymuje się i nawiązuje kontakt wzrokowy z operatorem pojazdu, w celu ustalenia dalszych działań, zarówno, kiedy znajduje się w kabinie swojego pojazdu, jak i w momencie jej opuszczenia.
4. Posiadanie taga nie zwalnia z zachowania ostrożności podczas poruszania się na Terenie SWISS KRONO.
5. Obowiązkowo każdorazowo przy opuszczeniu Terenu SWISS KRONO zwraca tag w miejscu, skąd został pobrany.

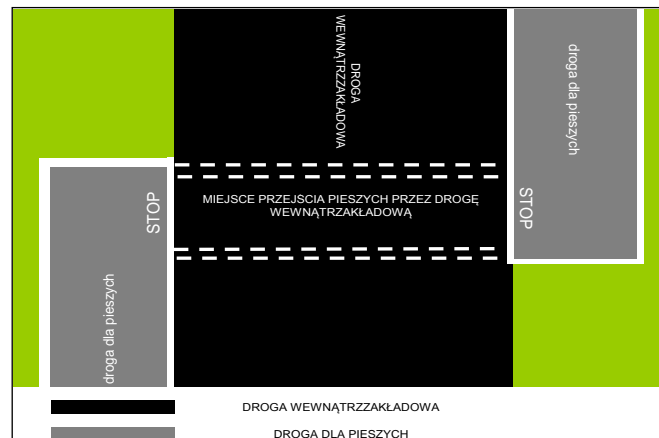
#### **Kontrola stanu naładowania taga:**

|                        |   |
|------------------------|---|
| kontrolka zielona      | tag w pełni naładowany – sprawny na ok. 12h   |
| kontrolka pomarańczowa | tag działa, ale jest częściowo rozładowany  |
| kontrolka czerwona     | tag częściowo rozładowany, w momencie, gdy pojawia się sygnalizacja dźwiękowa - tag sprawny przez ok. 1/2h – należy wymienić tag w miejscu, z którego pobrano tag |
| kontrolka nieaktywna   | tag rozładowany lub uszkodzony – należy zgłosić operatorowi wózka i czekać w kabinie, do momentu przybycia magazyniera  |

**Zagubienie lub zniszczenie nadajnika osobistego (taga) wiąże się z obciążeniem Wykonawcy usługi transportowej kosztami zakupu nowego nadajnika.**



17. **Piesi poruszający się po drogach wewnątrzzakładowych obowiązani są do ustępowania pierwszeństwa rowerzystom oraz innym pojazdom.**
18. Piesi, przechodząc przez jezdnię lub torowisko, zobowiązani są do zachowania **szczególnej ostrożności.**



Szlaki komunikacyjne dla pieszych – oznakowane linią białą.  
Przejścia przez drogę dla pieszych – oznakowane linią białą przerywaną.  
Obszar, w którym obowiązują tagi - oznakowane znakami informacyjnymi.

### 19. Pieszym zabrania się:

- a) wchodzenia na jezdnię:
- bezpośrednio przed jadącym pojazdem, w tym również na przejściach dla pieszych,
  - spoza pojazdu lub innej przeszkody ograniczającej widoczność drogi bez upewnienia się czy bezpiecznie można przejść,
- b) przebiegania przez jezdnię,
- c) chodzenia po torowiskach boczniczy kolejowej.



### PRZEJAZDY KOLEJOWE W SWISS KRONO

1. Kierowca, zbliżając się do przejazdu kolejowego oraz przejeżdżając przez ten przejazd, jest obowiązany zachować szczególną ostrożność. Przed wjazdem na tory jest obowiązany zawsze upewnić się czy nie zbliża się pojazd szynowy, oraz przedsięwziąć odpowiednie środki ostrożności, zwłaszcza jeżeli wskutek mgły lub z innych powodów widoczność jest ograniczona.
2. Kierowca jest obowiązany prowadzić pojazd z taką prędkością, aby mógł go zatrzymać w bezpiecznym miejscu, gdy nadjeżdża pojazd szynowy.
3. Kierowca jest obowiązany zatrzymać pojazd przed przejazdem kolejowym (STOP), w celu upewnienia się czy nie nadjeżdża pojazd szynowy.
4. Kierowcy zabrania się:

- wjazdu na przejazd, jeżeli po drugiej stronie przejazdu nie ma miejsca do kontynuowania jazdy,
- pozostawiania i postoju pojazdów bezpośrednio przy torach,
- wyprzedzania pojazdu na przejeździe kolejowym i bezpośrednio przed nim,
- omijania pojazdu oczekującego przed przejazdem kolejowym, jeżeli wymagałoby to
- wjechania na część jezdnii przeznaczoną dla przeciwnego kierunku ruchu,
- w razie unieruchomienia pojazdu na przejeździe kolejowym, kierujący jest obowiązany niezwłocznie usunąć go z przejazdu, a jeżeli nie jest to możliwe, ostrzec kierującego pojazdem szynowym o niebezpieczeństwie.



## WYKONYWANIE ZADANIA NA TERENIE SWISS KRONO

Kierowcy na Terenie SWISS KRONO mogą poruszać się tylko w obszarze wykonywania swoich prac, zachowując przy tym szczególną ostrożność oraz uwzględniając pracę i obecność pracowników SWISS KRONO i pracowników innych Wykonawców.

1. Samochody dostarczające towary dla SWISS KRONO sp. z o.o. – obowiązuje załącznik nr 1
2. Samochody dostarczające surowiec drzewny – obowiązuje załącznik nr 2
3. Samochody odbierające odpady – obowiązuje załącznik nr 3
4. Samochody odbierające wyroby gotowe/dostarczające zwroty/reklamacje wyrobów gotowych – obowiązuje załącznik nr 4
5. Cysterny samochodowe – obowiązuje załącznik nr 5



## WYKONYWANIE PRAC NIEBEZPIECZNYCH

1. W przypadku określenia prac niebezpiecznych przy wykonywaniu Zadania, Kierowca nie może przystąpić do prac bez zezwolenie na takie prace. Zezwolenie wystawia upoważniony do tego pracownik SWISS KRONO zgodnie z wewnętrzną Procedurą P-15 Prace Niebezpieczne.

**UWAGA !!!** Wyjątek stanowią prace na wysokości wykonywane przez Kierowcę na platformie naczepy samochodu oraz cysternie samochodowej tj. prace przygotowawcze/zakończeniowe do rozładunku/załadunku, prace porządkowe.

**Prace niebezpieczne wykonywane są wyłącznie po uzyskaniu przez Wykonawcę pisemnego Zezwolenia na prace niebezpieczne.**

Prace niebezpieczne obejmują:

- prace na wysokości;
- prace poniżej powierzchni terenu,
- prace budowlane, rozbiórkowe, remontowe i montażowe bez wstrzymania ruchu zakładu lub jego części,
- prace przy użyciu materiałów niebezpiecznych,
- prace w zagłębieniach i kanałach;
- prace w przestrzeni zamkniętej (zbiorniki, reaktory, itp.);
- prace pod wysokim napięciem;
- prace z otwartym ogniem.



## **NIEBEZPIECZNE SUBSTANCJE I MIESZANINY CHEMICZNE**

1. Kierowca, w przypadku wwożenia na Teren SWISS KRONO niebezpiecznych substancji lub mieszanin chemicznych, zobowiązany jest poinformować o tym Przedstawiciela SWISS KRONO oraz posiadać ze sobą odpowiednie Karty charakterystyki substancji niebezpiecznej lub mieszaniny niebezpiecznej. Dokumenty te muszą być sporządzone w języku polskim.
2. Wykonawca usługi transportowej powinien przeszkolić swoich pracowników w zakresie odczytywania etykiet informacyjnych, stosowania środków ostrożności oraz udzielania pierwszej pomocy w odniesieniu do stosowanych substancji lub mieszanin chemicznych.
3. Wykonawca usługi transportowej zabezpiecza właściwe środki ochrony indywidualnej oraz zapewnia właściwe ich stosowanie przez swoich pracowników.
4. Służba BHP/OŚ, PPOŻ., Koordynator BHP, Kierownik Komórki Organizacyjnej, Przedstawiciel SWISS KRONO - mogą żądać bezpośrednio od Kierowcy:
  - okazania Karty Charakterystyki dla substancji lub mieszaniny chemicznej, którą kierowca wwiózł na Teren SWISS KRONO;
  - dokumentu potwierdzającego zapoznanie Kierowcy z zagrożeniami dla zdrowia i życia związanymi z daną substancją lub mieszaniną chemiczną.
5. Kierowca musi posiadać odpowiednie środki do usuwania wycieku/rozlania/rozsypania substancji lub mieszaniny chemicznej, w tym olejów i paliw. W razie wystąpienia zdarzenia o większym rozmiarze odpowiednie środki do usuwania skutków awarii zapewni SWISS KRONO. Zapewnienie tych środków przez SWISS KRONO nie zdejmuje odpowiedzialności z firmy transportowej i nie zamyka możliwości egzekwowania ewentualnych roszczeń odszkodowawczych, jeżeli wina leży po stronie firmy transportowej.
6. Wszelkie zdarzenia wymienione w pkt 5 muszą być natychmiast zgłaszane Koordynatorowi BHP SWISS KRONO lub innej osobie nadzorującej rozładunek lub załadunek.



## **OCHRONA ŚRODOWISKA**

Na Terenie SWISS KRONO obowiązuje segregacja odpadów. Odpady należy usuwać do właściwych pojemników zgodnie z ich opisem.

W celu minimalizacji emisji spalin i hałasu podczas oczekiwania oraz w czasie rozładunku/załadunku Kierowca ma obowiązek wyłączyć silnik pojazdu.



## **ŚCIEKI I ODPADY CIEKŁE**

**ZABRANIA SIĘ WYLEWANIA JAKICHKOLWIEK NIECZYSTOŚCI CIEKŁYCH DO STUDZIENEK KANALIZACYJNYCH, DO ZIEMI ORAZ DO ZBIORNIKÓW BEZODPŁYWOWYCH.**

1. Kierowcy zobowiązani są do wywożenia wszystkich wytwarzanych, w ramach wykonywanego Zadania, nieczystości ciekłych na zewnątrz Terenu SWISS KRONO w celu ich właściwego zagospodarowania, zgodnie z obowiązującymi przepisami prawnymi.
2. W przypadku rozlania lub wycieku środków chemicznych, w tym również olejów i paliw, Kierowca jest zobowiązany do natychmiastowego zgłoszenia takiego zdarzenia koordynatorowi BHP SWISS KRONO lub innej osobie nadzorującej rozładunek lub załadunek, zapobieżenia przedostaniu się substancji do wpustów kanalizacji wszelkimi dostępnymi środkami. Ponadto obowiązujące są zapisy zawarte w pkt 5 działu „NIEBEZPIECZNE SUBSTANCJE I MIESZANINY CHEMICZNE”.



## **ZASADY PPOŻ W SWISS KRONO**

W budynkach i obiektach SWISS KRONO oraz na terenach przyległych do nich zabronione jest wykonywanie czynności, które mogą spowodować pożar, jego rozprzestrzenianie się, utrudnienie prowadzenia działania ratowniczego lub ewakuacji a w szczególności:

- a) używania otwartego ognia,
- b) palenia tytoniu poza wyznaczonymi i przeznaczonymi do tego celu miejscami,
- c) składowanie materiałów palnych na drogach komunikacji ogólnej służących ewakuacji,
- d) zamykanie drzwi ewakuacyjnych w sposób uniemożliwiający ich natychmiastowe użycie,
- e) uniemożliwiania lub ograniczania dostępu do:
  - sprzętu ppoż. ,przeciwwybuchowych urządzeń odciążających, wyjść ewakuacyjnych,
  - wyłączników i tablic rozdzielczych prądu elektrycznego,
- f) używania czajników, różnego typu kuchenek i przenośnych grzejników elektrycznych,


W przypadku zaistnienia pożaru, wszyscy zobowiązani są podjąć działania w celu jego likwidacji oraz zaalarmować niezwłocznie, przy użyciu wszystkich dostępnych środków, osoby będące w strefie zagrożenia, Koordynatora BHP, właściwego Kierownika Komórki Organizacyjnej lub pracowników Działu PPOŻ. W miarę możliwości należy niezwłocznie przystąpić, przy użyciu miejscowych środków gaśniczych, do gaszenia pożaru – powszechnie dostępny jest podręczny sprzęt gaśniczy.



## **EWAKUACJA**

W przypadku zagrożenia powodującego konieczność ewakuacji osób należy:

- przerwać natychmiast pracę,

- wyłączyć wszystkie obsługiwane przez siebie urządzenia elektryczne,
- zabrać ze sobą swoje rzeczy osobiste,
- udać się do najbliższego wyjścia ewakuacyjnego – iść szybko, ale nie wyprzedzać innych – nie powodować zamieszania – zachować ciszę i spokój,
- nie wolno zatrzymywać się, ani poruszać w kierunku przeciwnym do ewakuacji,
- po wyjściu z budynku udać się do najbliższego miejsca zbiórki  tj. przy portierni Głównej lub przy portierni Terminal,
- wpisać się na listę i oczekiwać na miejscu zbiórki do momentu wydania dyspozycji dotyczących dalszego postępowania przez osobę nadzorującą ze strony SWISS KRONO.



### **WYPADEK PRZY PRACY – POSTĘPOWANIE**

1. Kierowca ma obowiązek:
  - zapewnienia niezwłocznie pomocy osobie, która uległa wypadkowi,
  - zabezpieczenia miejsca wypadku,
  - niezwłocznego zawiadomienia o wypadku Przedstawiciela SWISS KRONO lub Koordynatora BHP.
2. Zgłoszenie wypadku nie zwalnia Wykonawcy usługi transportowej od przeprowadzenia postępowania powypadkowego, określonego w odpowiednich przepisach prawa pracy.
3. Tryb postępowania powypadkowego dla wypadków mających miejsce na Terenie SWISS KRONO, należy zawsze uzgodnić z Działem BHP/OŚ SWISS KRONO. W postępowaniu powypadkowym może brać udział, na wniosek Pracodawcy Kierowcy, pracownik SWISS KRONO wyznaczony przez Zarząd SWISS KRONO.
4. W przypadku zdarzenia potencjalnie wypadkowego (brak urazu), Kierowca zgłasza fakt zaistnienia takiego zdarzenia Przedstawicielowi SWISS KRONO.



### **UDZIELANIE PIERWSZEJ POMOCY**

Każdej osobie, która uległa wypadkowi na Terenie SWISS KRONO należy udzielić pierwszej pomocy:

- użycie apteczki SWISS KRONO jest nieograniczone – fakt korzystania z jej zawartości należy zgłosić osobie odpowiedzialnej za daną apteczkę lub do Działu BHP/OŚ SWISS KRONO;
- pierwsza pomoc przedmedyczna – przy każdej apteczce SWISS KRONO znajduje się lista osób przeszkolonych w zakresie udzielania pierwszej pomocy przedmedycznej, fakt udzielenia pomocy należy zgłosić do Działu BHP/OŚ SWISS KRONO;
- pomoc medyczna (wezwanie karetki pogotowia) – zgłosić pracownikowi SWISS KRONO lub w portierni Głównej/Terminal;
- w budynku portierni Terminal, portierni Głównej oraz w sterowni kotłowni zakładowych dostępny jest defibrylator.



## **STAN TECHNICZNY POJAZDÓW**

1. Kierowca jest zobowiązany zapewnić odpowiedni stan techniczny pojazdu, którym wjeżdża na Teren SWISS KRONO. W przypadku awarii pojazdu, powodującej zagrożenie dla środowiska (np. wycieki olejów silnikowych, hydraulicznych, paliw, płynów hamulcowych) odpowiedzialność za podjęcie odpowiednich działań spoczywa na Wykonawcy.
2. Na Terenie SWISS KRONO zabrania się przeprowadzania napraw, mycia, sprzątania pojazdów. Wyjątek stanowią auta dostarczające surowiec, które mają obowiązek, przed wyjazdem z zakładu oczyszczenia przyczep/naczep z pozostałości, w wyznaczonym do tego miejscu.



## **CZYSTOŚĆ I PORZĄDEK**

Kierowca musi utrzymywać czystość i porządek w miejscu prowadzenia prac oraz podczas poruszania się po Terenie SWISS KRONO.

Powstające podczas wykonywania Zadania odpady, należy usuwać zawsze po zakończeniu Zadania. Możliwość zagospodarowania odpadów na Terenie SWISS KRONO należy uzgodnić z pracownikiem działu BHP/OŚ.



## **UMYWALNIE, WC**

Kierowca może korzystać z umywalni i WC ogólnodostępnych na terenie SWISS KRONO. Zabrania się korzystania z szatni i umywalni przeznaczonych dla pracowników SWISS KRONO.



## RYZIKO ZAWODOWE, ZAGROŻENIA, CZYNNIKI SZKODLIWE, UCIAŻLIWE I NIEBEZPIECZNE

| Lp | Zagrożenie<br>(Występujące niebezpieczne, szkodliwe, uciążliwe czynniki środowiska pracy)     | Środki profilaktyczne<br>(środki ochrony indywidualnej, wymagania dotyczące organizacji pracy)  |
|----|---|---|
| 1  | <b>Hałas (p)</b>  | Stosowanie środków ochrony słuchu (nauszniki, wkładki przeciwhałasowe). Rotacja pracowników.  |
| 2  | <b>Zagrożenia pogodowe</b>  | Wzmoczona uwaga. Stosowanie odzieży i środków ochrony dopasowanych do warunków pogodowych.  |
| 3  | <b>Upadek, potknięcie, poślizgnięcie na tym samym poziomie.</b>                               | Wzmoczona uwaga, porządek w miejscu pracy, na ciągach komunikacyjnych i schodach, likwidacja gołoledzi, likwidacja wycieków i rozlewów.   |
| 4  | <b>Spadające i przewracające się przedmioty</b>   | Wzmoczona uwaga szczególnie w obrębie pracy pojazdów mechanicznych, w obszarach składowania, rozładunków i załadunków.  |
| 8  | <b>Oświetlenie(p) (np. natężenie, oślnienie, kontrast, brak światła dziennego)</b>            | Stosowanie odpowiednich ochron wzroku.  |
| 9  | <b>Możliwość poparzenia termicznego</b>   | Zachowanie ostrożności podczas wykonywania czynności. Stosowanie środków ochrony termicznej.  |
| 10 | <b>Kontakt z przedmiotem ostrym (nóż, ostrze, ostre krawędzie itp.)</b>                       | Wzmoczona uwaga, stosowanie środków ochrony indywidualnej. Używanie sprawnych narzędzi. Stosowanie sprawnych i kompletnych zabezpieczeń i osłon.  |
| 11 | <b>Odpryski ciał stałych</b>  | Wzmoczona uwaga, stosowanie środków ochrony indywidualnej.  |
| 12 | <b>Urządzenia ciśnieniowe</b>   | Przestrzeganie instrukcji stanowiskowej, obsługi i eksploatacji urządzeń, stosowanie odzieży roboczej i środków ochrony indywidualnej (okulary ochronne). Praca przy obsłudze urządzeń ciśnieniowych tylko z wymaganymi uprawnieniami.  |
| 13 | <b>Substancje chemiczne (drażniące, szkodliwe , żrące, toksyczne, rakotwórcze, mutagenne)</b> | Stosowanie środków ochrony indywidualnej (maski, okulary, rękawice chemoodporne). Rotacja pracowników. Stosowanie wytycznych zawartych w instrukcji postępowania z substancjami chemicznymi.  |
| 14 | <b>Zapylenie (p), zapylenie pyłami drewna</b>   | Stosowanie środków ochrony górnych dróg oddechowych (maski, półmaski filtrujące). Rotacja pracowników.  |
| 15 | <b>Upadek z wysokości</b>   | Wzmoczona uwaga, porządek w miejscu pracy, na ciągach komunikacyjnych i schodach, likwidacja gołoledzi, likwidacja wycieków i rozlewów. Stosowanie środków ochrony indywidualnej.   |
| 16 | <b>Wpadnięcie do zagłębień i kanałów</b>  | Wzmoczona uwaga. Reagowanie/zgłaszanie zauważonych nieprawidłowości dotyczących zabezpieczeń zagłębień i kanałów.   |
| 17 | <b>Uderzenie o nieruchome elementy</b>  | Wzmoczona uwaga.  |
| 18 | <b>Uderzenie przez elementy w ruchu</b>   | Wzmoczona uwaga szczególnie w obrębie pracy wózków widłowych i maszyn.  |
| 19 | <b>Wypadek komunikacyjny</b>  | Wzmoczona uwaga szczególnie podczas wjazdu i wyjazdu pojazdów mechanicznych, poruszanie się wyznaczonymi ciągami komunikacyjnymi, przestrzeganie obowiązujących procedur, tablic ostrzegawczych i informacyjnych w miejscach niebezpiecznych, szkolenia, instruktaże, stosowanie zasady ograniczonego zaufania w stosunku do innych użytkowników dróg, dostosowanie stylu jazdy do warunków pogodowych.   |
| 20 | <b>Pochwycenie</b>  | Wzmoczona uwaga szczególnie w obrębie pracy elementów wirujących. Użytkowanie maszyn wyposażonych w odpowiednie zabezpieczenia, osłony części ruchomych. Itp.   |
| 21 | <b>Porażenie prądem</b>   | Prace wykonywane zgodnie z instrukcjami, wzmoczona uwaga, bieżące przeglądy i konserwacje.  |
| 22 | <b>Przygnięcie, zmiżdżenie</b>  | Stosowanie środków ochrony indywidualnej oraz odzieży i obuwia roboczego, wzmoczona uwaga szczególnie w obrębie pracy pojazdów mechanicznych i innych środków transportu, poruszanie się wyznaczonymi ciągami komunikacyjnymi, zachowanie bezpiecznej odległości od przemieszczanego (pionowo, poziomo) towaru, przestrzeganie instrukcji, stosowanie sprawnych urządzeń, wyposażonych w odpowiednie zabezpieczenia, osłony części ruchomych itp. |
| 23 | <b>Zagrożenia biologiczne</b>   | Środki ochrony indywidualnej, odzież i obuwie robocze, przestrzeganie instrukcji oraz procedur. Stosowanie szczepień.   |
| 24 | <b>Pożar</b>  | Kontrola podręcznych środków gaśniczych, znajomość dróg ewakuacyjnych, instrukcji (sposób postępowania w czasie awarii i ewakuacji), procedur, zakaz używania otwartego ognia.  |
| 25 | <b>Wybuch</b>   | Kontrola podręcznych środków gaśniczych, znajomość dróg ewakuacyjnych, instrukcji (sposób postępowania w czasie awarii i ewakuacji), procedur, zakaz używania otwartego ognia.  |
| 26 | <b>Zaproszenie/ zachłapanie oczu</b>  | Stosowanie środków ochrony indywidualnej (okulary ochronne).  |
| 28 | <b>Obciążenie fizyczne statyczne</b>  | Przerwy w pracy, ergonomiczne stanowisko pracy, badania profilaktyczne.   |
| 29 | <b>Obciążenie fizyczne dynamiczne</b>   | Przerwy w pracy, ergonomiczne stanowisko pracy, badania profilaktyczne.   |
| 30 | <b>Praca w zmiennych warunkach temperaturowych</b>  | Odpowiednio dobrane ubranie robocze i obuwie robocze, dostęp do odpowiednich napojów.   |





## TAJEMNICA SŁUŻBOWA

Kierowca zobowiązuje się do traktowania wszelkich informacji powziętych w trakcie realizacji Zadania na Terenie SWISS KRONO jako tajemnicy przedsiębiorstwa.

Informacji tych, w tym zdjęć i nagrań dokonanych na Terenie SWISS KRONO, nie wolno ujawnić bez uzyskania pisemnej zgody Zarządu SWISS KRONO.

Wszystkie treści, materiały oraz elementy graficzne umieszczone w tym dokumencie są własnością naszej firmy. Są chronione prawem autorskim, które przysługuje SWISS KRONO sp. z o.o. z siedzibą w Żarach (68-200), Polska, przy ul. Serbskiej 56. Kopiowanie, powielanie i wykorzystywanie zawartości dokumentu lub jego części bez pisemnej zgody SWISS KRONO sp. z o.o. jest zabronione.



## NIE PRZESTRZEGANIE ZASAD

### 1. Alkohol, środki odurzające

- 1.1. Wejście na Teren SWISS KRONO osób będących pod wpływem alkoholu, środków odurzających lub psychotropowych jest zabronione. Spożywanie, posiadanie lub udostępnianie powyższych środków na Terenie SWISS KRONO jest zabronione. Osoby będące pod wpływem powyższych środków, posiadające je lub udostępniające je, mają obowiązek natychmiast opuścić Teren SWISS KRONO. SWISS KRONO ma prawo odmówić ponownego wejścia powyższej osoby na Teren SWISS KRONO.
- 1.2. W przypadku wejścia na Teren SWISS KRONO lub świadczenia usług na rzecz SWISS KRONO jakiegokolwiek osoby, o której mowa w punkcie 1.4., pozostającej w chwili wejścia lub pobytu na Terenie SWISS KRONO pod wpływem alkoholu, środków odurzających lub substancji psychotropowych, posiadającej taką substancję lub je udostępniającej, SWISS KRONO ma prawo nałożyć na Wykonawcę usługi transportowej karę umowną każdorazowo za każdą taką osobę karę umowną w wysokości **5000,00zł (słownie: pięć tysięcy 00/100 ) oraz osoba ta zostanie objęta bezwzględnym zakazem wstępu na Teren SWISS KRONO na okres 3 lat.**
- 1.3. Wykonawca usługi transportowej zobowiązany jest do zapłaty kary umownej w terminie 14 dni od daty doręczenia Mu przez SWISS KRONO wezwania do zapłaty .
- 1.4. Postanowienia punktu 1.1. stosuje się do wszystkich pracowników Wykonawcy usługi transportowej i jego Podwykonawcy, którym Wykonawca usługi transportowej zlecił świadczenie jakichkolwiek usług na Terenie SWISS KRONO lub na rzecz SWISS KRONO.
- 1.5. SWISS KRONO może żądać od Wykonawcy usługi transportowej zlecenia dokonania badania stanu trzeźwości osób, o których mowa w punkcie 1.4. przez uprawniony organ, powołany do ochrony porządku publicznego lub Wykonawca usługi transportowej może zlecić takie badanie z własnej inicjatywy. Wyniki badania Wykonawca usługi transportowej przedstawia SWISS KRONO niezwłocznie.



- 1.6. W przypadku powstania po stronie SWISS KRONO szkody przenoszącej wartość ustalonej kary umownej, SWISS KRONO zastrzega sobie prawo dochodzenia odszkodowania na zasadach ogólnych.
- 1.7. Nałożenie kar, wynikających z punktu 1.2. następuje na podstawie udokumentowanej nieprawidłowości (protokół, raport, zdjęcia, notatka).

## **2. Nieprzestrzeganie przepisów oraz zasad BHP, Ochrony PPOŻ. i Ochrony Środowiska**

- 2.1. Kierowca jest zobligowany do przestrzegania przepisów i zasad BHP, Ochrony PPOŻ., Ochrony Środowiska oraz wytycznych, wynikających z umowy, jak również postanowień zawartych w „Księdze Bezpieczeństwa Kierowców”, a w przypadku wykonywania prac szczególnie niebezpiecznych, zapisów w „Zezwoleniu na prace niebezpieczne” i „Zezwoleniu na prace pożarowo-niebezpieczne”.
- 2.2. W przypadku stwierdzenia nieprzestrzegania przepisów i zasad BHP, Ochrony PPOŻ. i Ochrony Środowiska przez Kierowcę, każdy pracownik SWISS KRONO jest uprawniony do wstrzymania realizacji Zadania. Ponowne przystąpienie do prac może nastąpić po usunięciu stwierdzonych nieprawidłowości i uzyskaniu zgody Przedstawiciela SWISS KRONO.
- 2.3. Naruszenie zasad Księgi Bezpieczeństwa Kierowców powinno być udokumentowane (notatka służbowa, raport, zdjęcia, zgłoszenie mailowe do osoby zlecającej usługę ze strony SWISS KRONO).
- 2.4. W razie powtarzających się istotnych przypadków nieprzestrzegania przepisów oraz zasad BHP, Ochrony PPOŻ. i Ochrony Środowiska, SWISS KRONO ma prawo, po uprzednim bezskutecznym upomnieniu Wykonawcy usługi transportowej, do rozwiązania umowy lub cofnięcia zlecenia, bez zachowania okresu wypowiedzenia.
- 2.5. Za nieprzestrzeganie przepisów oraz zasad BHP, Ochrony PPOŻ. i Ochrony Środowiska, SWISS KRONO ma prawo nałożyć na Wykonawcę usługi transportowej karę umowną w wysokości:
  1. brak stosowania podstawowych środków ochrony indywidualnej, podczas poruszania się po Terenie SWISS KRONO i wykonywania prac nieklasyfikowanych jako prace niebezpieczne – 200,00zł (słownie: dwieście 00/100),
  2. naruszenia zasad BHP, Ochrony Środowiska, PPOŻ obowiązujących podczas wykonywania prac niebezpiecznych – 5.000,00zł (słownie: pięć tysięcy 00/100) oraz otrzymania dla osoby, która naruszyła te zasady, bezwzględny zakaz wstępu na Teren SWISS KRONO na okres 1 roku,
  3. naruszenia zasad wynikających z KBK, nie ujętych w pkt 1 i 2 – 2.000,00zł (słownie: dwa tysiące 00/100).
- 2.6. Wykonawca usługi transportowej zobowiązany jest do zapłaty kary umownej w terminie 14 dni od daty doręczenia Mu przez SWISS KRONO wezwania do zapłaty .
- 2.7. Postanowienia punktu 2 stosuje się do wszystkich pracowników Wykonawcy usługi transportowej i jego Podwykonawcy, którym Wykonawca usługi transportowej zlecił świadczenie jakichkolwiek prac lub usług na Terenie SWISS KRONO lub na rzecz SWISS KRONO.
- 2.8. Nałożenie kar, wynikających z punktu 2.5. następuje na podstawie udokumentowanej nieprawidłowości (protokół, raport, zdjęcia, notatka).

**Wskazane w punkcie 1 i 2 podstawy odpowiedzialności, nie wyczerpują możliwych roszczeń SWISS KRONO wobec Wykonawcy, w szczególności wynikających z przepisów o odpowiedzialności deliktowej na zasadach ogólnych.**



### **ZAŚWIADCZENIE**

Oświadczam, że zapoznałem się i będę przestrzegać wszystkich przepisów i zasad, zawartych w Księdze Bezpieczeństwa Kierowcy, jak również wszystkich dodatkowych przepisów i zasad dotyczących wykonywanej przeze mnie pracy na Terenie SWISS KRONO.

Zgodnie z Rozporządzeniem z dnia 27 kwietnia 2016 r. w sprawie ochrony osób fizycznych w związku z przetwarzaniem danych osobowych i w sprawie swobodnego przepływu takich danych oraz uchylenia dyrektywy 95/46/WE, wyrażam zgodę na przetwarzanie moich danych osobowych, przedłożonych SWISS KRONO sp. z o.o. w zakresie i w związku z zawarciem umowy/zlecenia na wykonanie Zadania.

Jednocześnie oświadczam, że zapoznałem się z klauzulą informacyjną – załącznik nr 6 niniejszego dokumentu.

Imię i Nazwisko:.....  
Nr dowodu tożsamości:.....  
Data:.....



### **WAŻNE TELEFONY**

Nr kierunkowy do SWISS KRONO **68 363 + ... (nr wewnętrzny)**

|                                |                  |
|--------------------------------|------------------|
| <b>Portiernia Główna</b>       | 1273, 1353       |
| <b>Terminal</b>                | 1473, 1474       |
| <b>BHP/ Ochrona Środowiska</b> | 1253, 1159, 1252 |
| <b>PPOŻ.</b>                   | 1165, 1250       |
| <b>Ochrona zakładu</b>         | 1471, 1125       |



## **ZAŁĄCZNIKI**

- 1. Załącznik nr 1** - Samochody dostarczające towary dla SWISS KRONO sp. z. o.o. – dodatkowe informacje i instrukcje
- 2. Załącznik nr 2** - Samochody dostarczające surowiec drzewny – dodatkowe informacje i instrukcje
- 3. Załącznik nr 3** - Samochody odbierające odpady – dodatkowe informacje i instrukcje
- 4. Załącznik nr 4** - Samochody odbierające wyroby gotowe/dostarczające zwroty/reklamacje wyrobów gotowych – dodatkowe informacje i instrukcje
- 5. Załącznik nr 5 – Cysterny samochodowe** - dodatkowe informacje i instrukcje
- 6. Załącznik nr 6** – Klauzula informacyjna RODO